

Herne in Zahlen

Einwohner
Haushalte
Arbeitsmarkt

06

Juni 2021



Bevölkerung am Ort der Hauptwohnung								
Bevölkerungsgruppe	Juni 2021		Vormonat	Vorjahresmonat	Veränderung zum			
	absolut	in %			Vormonat		Vorjahresmonat	
			absolut	in %	absolut	in %	absolut	in %
Insgesamt	160.780		160.707	160.793	+73	±0	-13	±0
davon								
im Alter von ... Jahren								
0 bis unter 3	4.489	2,8	4.462	4.343	+27	+0,6	+146	+3,4
3 bis unter 6	4.558	2,8	4.564	4.429	-6	-0,1	+129	+2,9
6 bis unter 10	5.696	3,5	5.622	5.514	+74	+1,3	+182	+3,3
10 bis unter 15	7.120	4,4	7.119	7.014	+1	±0	+106	+1,5
15 bis unter 18	4.433	2,8	4.437	4.513	-4	-0,1	-80	-1,8
18 bis unter 25	12.675	7,9	12.712	12.958	-37	-0,3	-283	-2,2
25 bis unter 30	10.132	6,3	10.111	10.326	+21	+0,2	-194	-1,9
30 bis unter 45	29.876	18,6	29.841	29.456	+35	+0,1	+420	+1,4
45 bis unter 65	46.651	29,0	46.731	47.109	-80	-0,2	-458	-1,0
65 bis unter 75	17.406	10,8	17.367	16.840	+39	+0,2	+566	+3,4
75 bis unter 85	12.463	7,8	12.461	13.068	+2	±0	-605	-4,6
85 oder mehr	5.281	3,3	5.280	5.223	+1	±0	+58	+1,1
davon								
männlich	79.498	49,4	79.461	79.551	+37	±0	-53	-0,1
weiblich	81.282	50,6	81.246	81.242	+36	±0	+40	±0
davon								
Deutsche	129.136	80,3	129.159	130.169	-23	±0	-1.033	-0,8
Ausländer	31.644	19,7	31.548	30.624	+96	+0,3	+1.020	+3,3
darunter aus ...								
der Türkei	9.442	29,8	9.459	9.541	-17	-0,2	-99	-1,0
Syrien	6.322	20,0	6.248	5.639	+74	+1,2	+683	+12,1
Rumänien	2.467	7,8	2.486	2.508	-19	-0,8	-41	-1,6
Polen	2.107	6,7	2.103	2.088	+4	+0,2	+19	+0,9
Bulgarien	1.350	4,3	1.324	1.156	+26	+2,0	+194	+16,8
Griechenland	978	3,1	987	1.007	-9	-0,9	-29	-2,9
Italien	838	2,6	839	818	-1	-0,1	+20	+2,4
Republik Serbien	669	2,1	666	639	+3	+0,5	+30	+4,7
Marokko	579	1,8	578	582	+1	+0,2	-3	-0,5

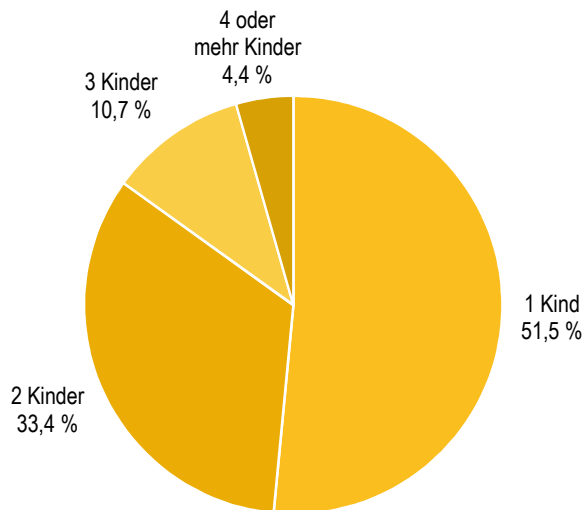
Quelle: Einwohnerdatei

Privathaushalte				
Haushaltstyp	Juni 2021		Veränderung	
			Vor- monat	Vor- jahres- monat
	absolut	in %	absolut	in %
Haushalte insgesamt	78.928		+50	±0
darunter				
Einpersonenhaushalte	35.171	44,6	+63	+0,4
Haushalte mit Kindern	15.224	19,3	+11	+1,2
Haushalte Alleinerziehender	3.556	4,5	-12	-0,3
Haushalte 65 oder älter ^{*)}	23.571	29,9	+27	+0,1
Haushalte 85 oder älter ^{*)}	3.576	4,5	+9	+0,3

^{*)} bezogen auf das Alter des jüngsten Haushaltsmitgliedes

Quelle: Einwohnerdatei

Privathaushalte nach Anzahl der Kinder



Quelle: Einwohnerdatei

Impressum



Der Oberbürgermeister
 Fachbereich Immobilien und Wahlen
 –Statistikstelle–
 Langekampstr. 36, 44652 Herne
www.herne.de/statistik

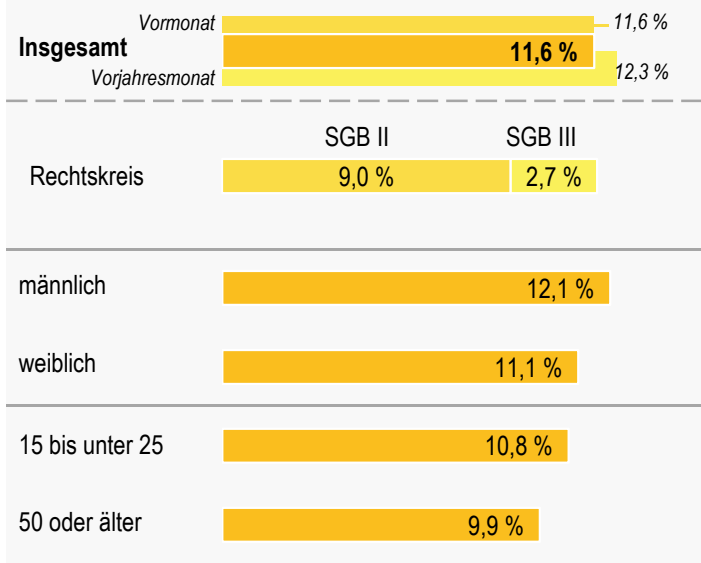


Juli 2021

Arbeitslose nach ausgewählten Gruppen								
Personengruppe	Juni 2021		Vormonat	Vorjahres- monat	Veränderung zum ...			
					Vormonat		Vorjahresmonat	
	absolut	in %	absolut	absolut	absolut	in %	absolut	in %
Arbeitslose insgesamt	9.313		9.259	9.725	+54	+0,6 ▲	-412	-4,2 ▼
davon								
SGB II	7.184	77,1	7.037	7.311	+147	+2,1 ▲	-127	-1,7 ▼
SGB III	2.129	22,9	2.222	2.414	-93	-4,2 ▼	-285	-11,8 ▼
davon								
männlich	5.314	57,1	5.293	5.586	+21	+0,4 ▲	-272	-4,9 ▼
weiblich	3.999	42,9	3.966	4.139	+33	+0,8 ▲	-140	-3,4 ▼
davon								
Deutsche	5.572	59,8	5.576	5.834	-4	-0,1 ▼	-262	-4,5 ▼
Ausländer	3.741	40,2	3.683	3.891	+58	+1,6 ▲	-150	-3,9 ▼
darunter								
15 bis unter 25 Jahre	897	9,6	904	933	-7	-0,8 ▼	-36	-3,9 ▼
50 Jahre oder älter	2.718	29,2	2.656	2.675	+62	+2,3 ▲	+43	+1,6 ▲
darunter								
Langzeitarbeitslose	4.455	47,8	4.328	3.213	+127	+2,9 ▲	+1.242	+38,7 ▲

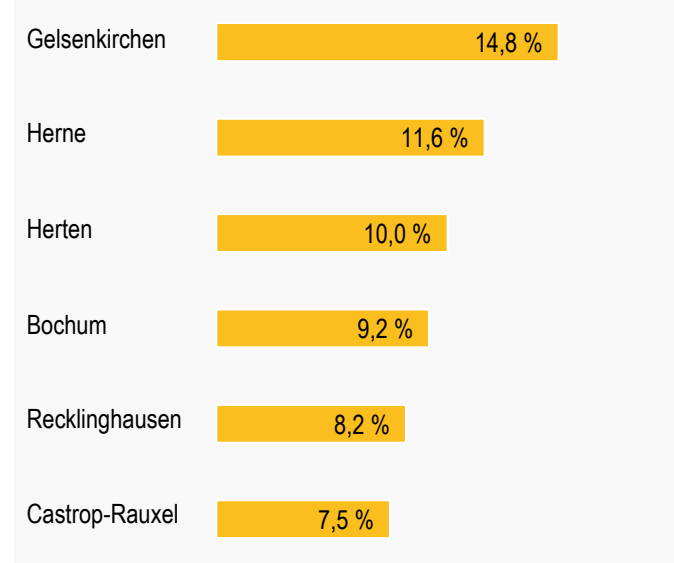
Quelle: Statistik der Bundesagentur für Arbeit

Arbeitslosenquote für ausgewählte Gruppen



Quelle: Statistik der Bundesagentur für Arbeit

Arbeitslosenquote im Städtevergleich



Quelle: Statistik der Bundesagentur für Arbeit