

Herne in Zahlen

Einwohner
Haushalte
Arbeitsmarkt

09

September 2019



Bevölkerung am Ort der Hauptwohnung								
Bevölkerungsgruppe	September 2019		Vormonat	Vorjahresmonat	Veränderung zum			
	absolut	in %			Vormonat		Vorjahresmonat	
			absolut	in %	absolut	absolut	absolut	in %
Insgesamt	161.144		161.024	161.053	+120	+0,1 ▲	+91	+0,1 ▲
davon								
im Alter von ... Jahren								
0 bis unter 3	4.463	2,8	4.461	4.365	+2	±0 ▬	+98	+2,2 ▲
3 bis unter 6	4.265	2,6	4.251	4.189	+14	+0,3 ▲	+76	+1,8 ▲
6 bis unter 10	5.497	3,4	5.450	5.389	+47	+0,9 ▲	+108	+2,0 ▲
10 bis unter 15	7.048	4,4	7.032	6.981	+16	+0,2 ▲	+67	+1,0 ▲
15 bis unter 18	4.580	2,8	4.607	4.792	-27	-0,6 ▼	-212	-4,4 ▼
18 bis unter 25	13.108	8,1	13.071	13.126	+37	+0,3 ▲	-18	-0,1 ▼
25 bis unter 30	10.474	6,5	10.461	10.611	+13	+0,1 ▲	-137	-1,3 ▼
30 bis unter 45	29.273	18,2	29.229	28.963	+44	+0,2 ▲	+310	+1,1 ▲
45 bis unter 65	47.429	29,4	47.462	47.747	-33	-0,1 ▼	-318	-0,7 ▼
65 bis unter 75	16.604	10,3	16.579	16.413	+25	+0,2 ▲	+191	+1,2 ▲
75 bis unter 85	13.366	8,3	13.407	13.491	-41	-0,3 ▼	-125	-0,9 ▼
85 oder mehr	5.037	3,1	5.014	4.986	+23	+0,5 ▲	+51	+1,0 ▲
davon								
männlich	79.652	49,4	79.603	79.479	+49	+0,1 ▲	+173	+0,2 ▲
weiblich	81.492	50,6	81.421	81.574	+71	+0,1 ▲	-82	-0,1 ▼
davon								
Deutsche	131.275	81,5	131.356	132.487	-81	-0,1 ▼	-1.212	-0,9 ▼
Ausländer	29.869	18,5	29.668	28.566	+201	+0,7 ▲	+1.303	+4,6 ▲
darunter aus ...								
der Türkei	9.584	32,1	9.594	9.714	-10	-0,1 ▼	-130	-1,3 ▼
Syrien	5.068	17,0	4.947	4.328	+121	+2,4 ▲	+740	+17,1 ▲
Rumänien	2.462	8,2	2.412	2.100	+50	+2,1 ▲	+362	+17,2 ▲
Polen	2.087	7,0	2.058	2.046	+29	+1,4 ▲	+41	+2,0 ▲
Bulgarien	1.087	3,6	1.106	1.043	-19	-1,7 ▼	+44	+4,2 ▲
Griechenland	1.029	3,4	1.022	994	+7	+0,7 ▲	+35	+3,5 ▲
Italien	833	2,8	841	823	-8	-1,0 ▼	+10	+1,2 ▲
Republik Serbien	642	2,1	639	599	+3	+0,5 ▲	+43	+7,2 ▲
Marokko	591	2,0	593	586	-2	-0,3 ▼	+5	+0,9 ▲

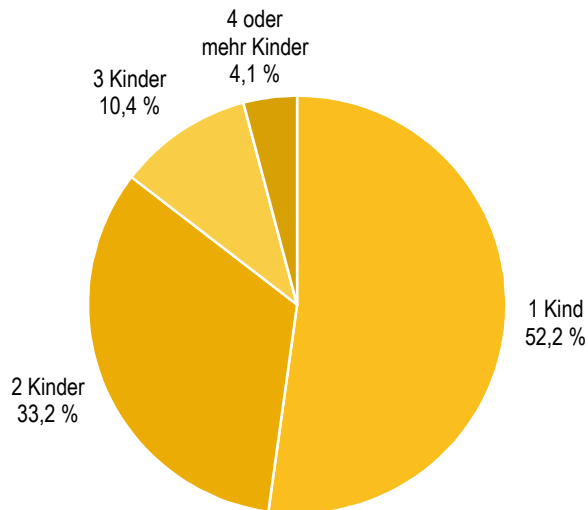
Quelle: Einwohnerdatei

Privathaushalte				
Haushaltstyp	September 2019		Veränderung	
			Vor- monat	Vor- jahres- monat
	absolut	in %	absolut	in %
Haushalte insgesamt	79.009		-71	±0
darunter				
Einpersonenhaushalte	34.892	44,2	-91	+0,7
Haushalte mit Kindern	15.067	19,1	+15	-0,6
Haushalte Alleinerziehender	3.593	4,5	+4	-1,0
Haushalte 65 oder älter ^{*)}	23.263	29,4	-65	-0,3
Haushalte 85 oder älter ^{*)}	3.262	4,1	+1	±0

^{*)} bezogen auf das Alter des Haushaltsvorstands

Quelle: Einwohnerdatei

Privathaushalte nach Anzahl der Kinder



Quelle: Einwohnerdatei

Impressum

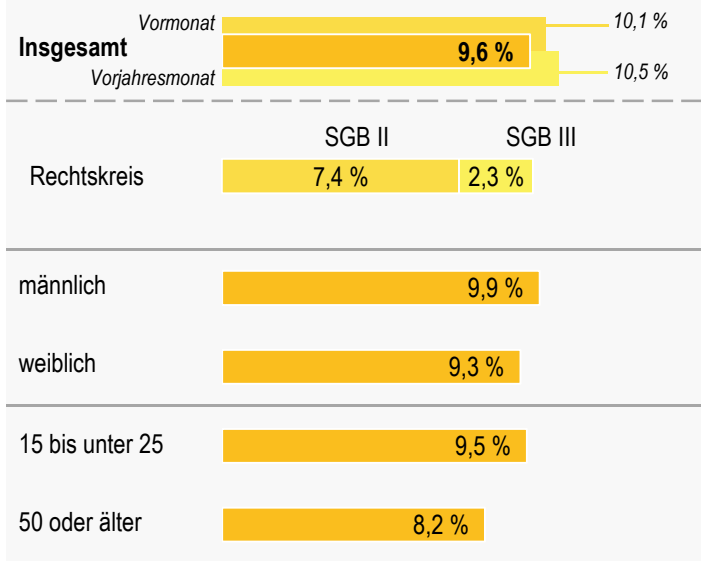
Stadt Herne
 Der Oberbürgermeister
 Fachbereich Immobilien und Wahlen
 –Statistikstelle–
 Langekampstr. 36, 44652 Herne
 www.herne.de/statistik

Oktober 2019

Arbeitslose nach ausgewählten Gruppen								
Personengruppe	September 2019		Vormonat	Vorjahres- monat	Veränderung zum ...			
	absolut	in %			Vormonat		Vorjahresmonat	
			absolut	in %	absolut	in %	absolut	in %
Arbeitslose insgesamt	7.597		7.944	8.267	-347	-4,4 ▼	-670	-8,1 ▼
davon								
SGB II	5.804	76,4	6.095	6.526	-291	-4,8 ▼	-722	-11,1 ▼
SGB III	1.793	23,6	1.849	1.741	-56	-3,0 ▼	+52	+3,0 ▲
davon								
männlich	4.275	56,3	4.452	4.622	-177	-4,0 ▼	-347	-7,5 ▼
weiblich	3.322	43,7	3.492	3.645	-170	-4,9 ▼	-323	-8,9 ▼
davon								
Deutsche	4.829	63,6	5.124	5.482	-295	-5,8 ▼	-653	-11,9 ▼
Ausländer	2.768	36,4	2.820	2.785	-52	-1,8 ▼	-17	-0,6 ▼
darunter								
15 bis unter 25 Jahre	762	10,0	835	864	-73	-8,7 ▼	-102	-11,8 ▼
50 Jahre oder älter	2.195	28,9	2.322	2.451	-127	-5,5 ▼	-256	-10,4 ▼
darunter								
Langzeitarbeitslose	2.532	33,3	2.625	3.111	-93	-3,5 ▼	-579	-18,6 ▼

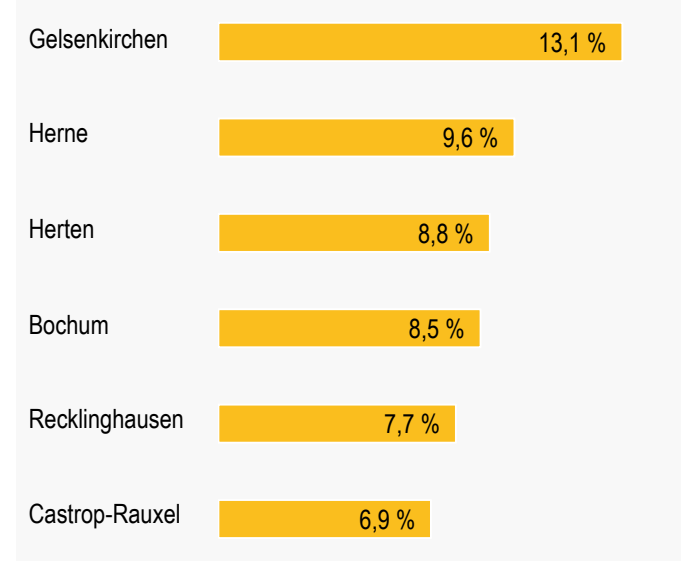
Quelle: Statistik der Bundesagentur für Arbeit

Arbeitslosenquote für ausgewählte Gruppen



Quelle: Statistik der Bundesagentur für Arbeit

Arbeitslosenquote im Städtevergleich



Quelle: Statistik der Bundesagentur für Arbeit