


# WORTSCHATZ ERWEITERN

UND SPIELERISCH SPRACHE ERLEBEN

MAN BRAUCHT DAFÜR BILDKARTEN.

1. EINFACH EINZELNE MEMORYKARTEN  
VERWENDEN (VERSCHIEDENE MOTIVE WÄHLEN)  
KEINE PAARE!

2. ODER MAN STELT SELBER BILDKARTEN  
HER.



BILDER SELBER MALEN

FOTOS VERWENDEN

DIE BILDER AUF PAPIER, ODER KARTONSTREIFEN  
KLEBEN.

## SPIELVERLAUF:

2 BILDKARTEN WERDEN MIT DEM BILD AUFGEDECKT.  
DIE ANDEREN LIEGEN WIE BEIM MEMORY VERDECKT  
HERUM AUF DEM TISCH.

DAS KIND BEGINNT MIT DEN BEIDEN BILDERN  
SEINE GESCHICHTE. ES WIRD IMMER EIN NEUES  
BILD UMGEDREHT.

AM ANFANG' ERST 6 BILDKARTEN, DANN MEHR.  
MISCHT MAN DIE KARTEN NACH JEDER RUNDE  
NEU ENTSTEHEN IMMER NEUE GESCHICHTEN

VIEL SPASS


# BEISPIEL FÜR EINE GESCHICHTE



EINER KUH WAR ES AUF DER  
WIESE ZU LANGWEILIG → SIE  
LIEF LOS




AM ABEND TRAF SIE  
EINE RADFAHRERIN.



DIE RADFAHRER BOTEN DER  
KUH EINE BANANE AN.



BLUMEN SCHMECKTEN  
DER KUH BESSER.



AUF DER STRASSE LAG EIN  
EIS. IHR WAR DAS KALT....



AM STRAND ANGEKOMMEN  
FREUTE DIE KUH SICH ÜBER  
DAS WASSER.  
ABER WIE SCHMECKTE DAS  
DENN.....